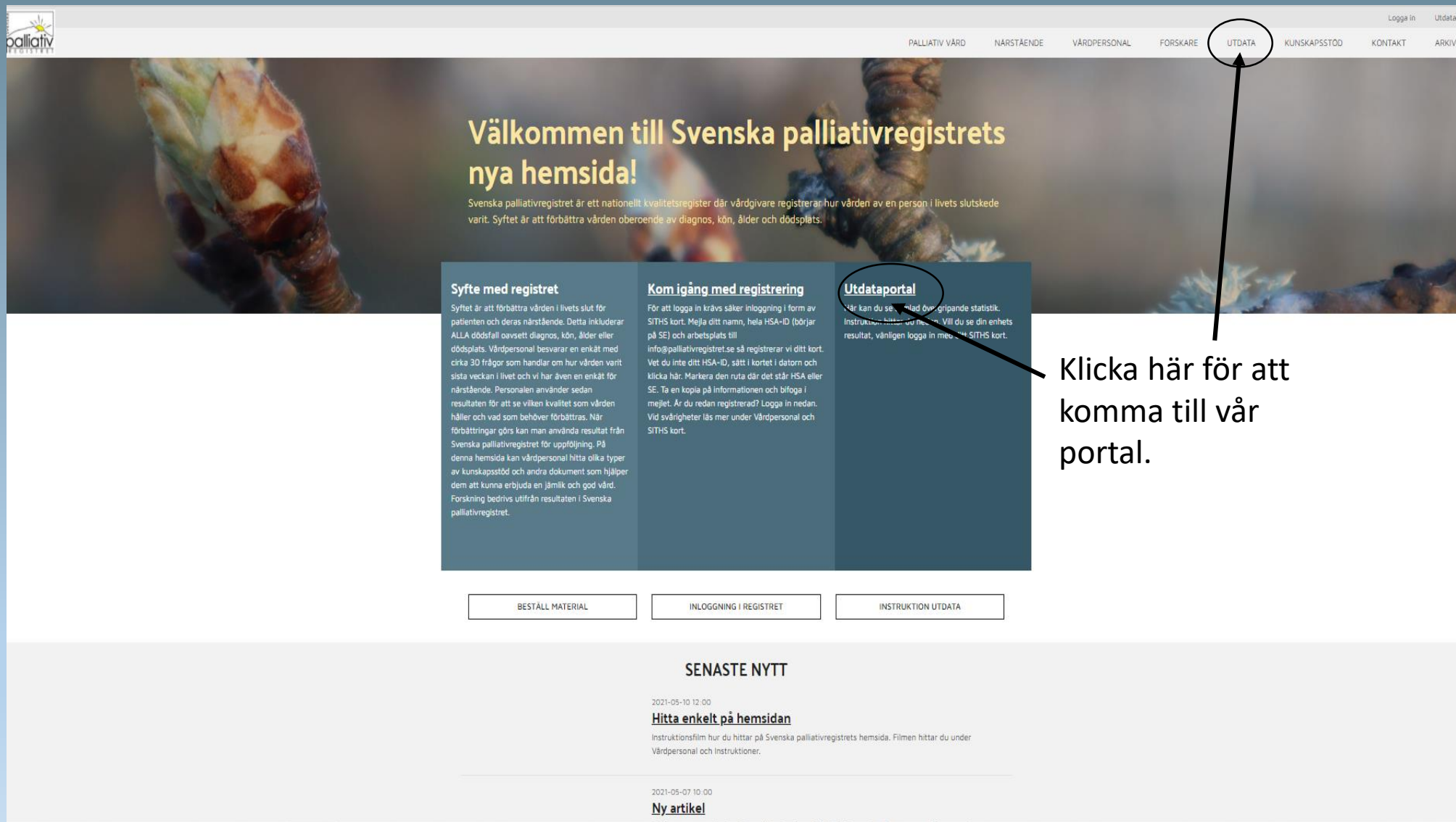


Svenska palliativregistrets Utdataportal

På palliativregistret.se hittar du vår utdataportal på två ställen,
antingen direkt till höger på sidan eller i menyraden.



The screenshot shows the homepage of Svenska palliativregistret.se. At the top right, there is a navigation menu with the following items: Logga in, Utdata, PALLIATIV VÅRD, NÄRSTÄENDE, VÅRDPERSONAL, FORSKARE, **UTDATA** (circled in black), KUNSKAPSSTOD, KONTAKT, and ARKIV. Below the navigation menu is a large banner image of a plant stem with a bud. The main heading in the banner reads "Välkommen till Svenska palliativregistrets nya hemsida!". Below the heading is a sub-heading: "Svenska palliativregistret är ett nationellt kvalitetsregister där vårdgivare registrerar hur vården av en person i livets slutskede varit. Syftet är att förbättra vården oberoende av diagnos, kön, ålder och dödsplats." Below the banner are three columns of text. The first column is titled "Syfte med registret" and describes the purpose of the register. The second column is titled "Kom igång med registrering" and provides instructions for registration. The third column is titled "Utdataportal" and provides instructions for accessing the data portal. A black arrow points from the "Utdata" menu item to the "Utdataportal" section. Another black arrow points from the "Utdataportal" section to the text "Klicka här för att komma till vår portal." Below the text columns are three buttons: "BESTÄLL MATERIAL", "INLOGGNING I REGISTRET", and "INSTRUKTION UTDATA". At the bottom of the page is a section titled "SENASTE NYTT" with two entries: "2021-05-10 12:00 Hitta enkelt på hemsidan" and "2021-05-07 10:00 Ny artikel".

Logga in Utdata

PALLIATIV VÅRD NÄRSTÄENDE VÅRDPERSONAL FORSKARE **UTDATA** KUNSKAPSSTOD KONTAKT ARKIV

Välkommen till Svenska palliativregistrets nya hemsida!

Svenska palliativregistret är ett nationellt kvalitetsregister där vårdgivare registrerar hur vården av en person i livets slutskede varit. Syftet är att förbättra vården oberoende av diagnos, kön, ålder och dödsplats.

Syfte med registret

Syftet är att förbättra vården i livets slut för patienten och deras närstående. Detta inkluderar ALLA dödsfall oavsett diagnos, kön, ålder eller dödsplats. Vårdpersonal besvarar en enkät med cirka 30 frågor som handlar om hur vården varit sista veckan i livet och vi har även en enkät för närstående. Personalen använder sedan resultaten för att se vilken kvalitet som vården håller och vad som behöver förbättras. När förbättringar görs kan man använda resultat från Svenska palliativregistret för uppföljning. På denna hemsida kan vårdpersonal hitta olika typer av kunskapsstöd och andra dokument som hjälper dem att kunna erbjuda en jämlik och god vård. Forskning bedrivs utifrån resultaten i Svenska palliativregistret.

Kom igång med registrering

För att logga in krävs säker inloggning i form av SITHS kort. Mejla ditt namn, hela HSA-ID (börjar på SE) och arbetsplats till info@palliativregistret.se så registrerar vi ditt kort. Vet du inte ditt HSA-ID, sätt i kortet i datorn och klicka här: Markera den ruta där det står HSA eller SE. Ta en kopia på informationen och bifoga i mejlet. Är du redan registrerad? Logga in nedan. Vid svårigheter läs mer under Vårdpersonal och SITHS kort.

Utdataportal

Här kan du se statistik över gripande statistik. Instruktion: [Klicka här](#) Vill du se din enhets resultat, vänligen logga in med ditt SITHS kort.

Klicka här för att komma till vår portal.

BESTÄLL MATERIAL INLOGGNING I REGISTRET INSTRUKTION UTDATA

SENASTE NYTT

2021-05-10 12:00
Hitta enkelt på hemsidan
Instruktionsfilm hur du hittar på Svenska palliativregistrets hemsida. Filmen hittar du under Vårdpersonal och Instruktioner.

2021-05-07 10:00
Ny artikel

Här väljer du enkelt den rapport du vill se genom att klicka på Rapporter. Har du tidigare loggat in med SITHS-kort och sparat en rapport så hittar du även den till höger i menyn.

The screenshot shows the website's navigation bar with a home icon, a 'Rapporter' menu with an upward arrow, and a 'Sparade rapporter' button circled in red. Below the navigation bar is a large menu listing various report categories, each with a right-pointing arrow. The 'Antal dödsfall' item is circled in red, and a black arrow points to it from a text box on the left. The text box contains the following text: 'För att exempelvis se hur många dödsfall som är inrapporterade klicka här'. The background of the page is light blue and white, with a 'Välkom portal!' header and some introductory text. At the bottom right, there are social media icons for Facebook, email, and a globe.

Välkom portal!

Här presenteras de inrapporterade resultaten, vilket innebär att resultaten är baserade på de inrapporterade fallen.

Observera att frågor om resultat ska adresseras till den ansvariga läkaren. Observera att frågor om resultat ska adresseras till den ansvariga läkaren. Observera att frågor om resultat ska adresseras till den ansvariga läkaren.

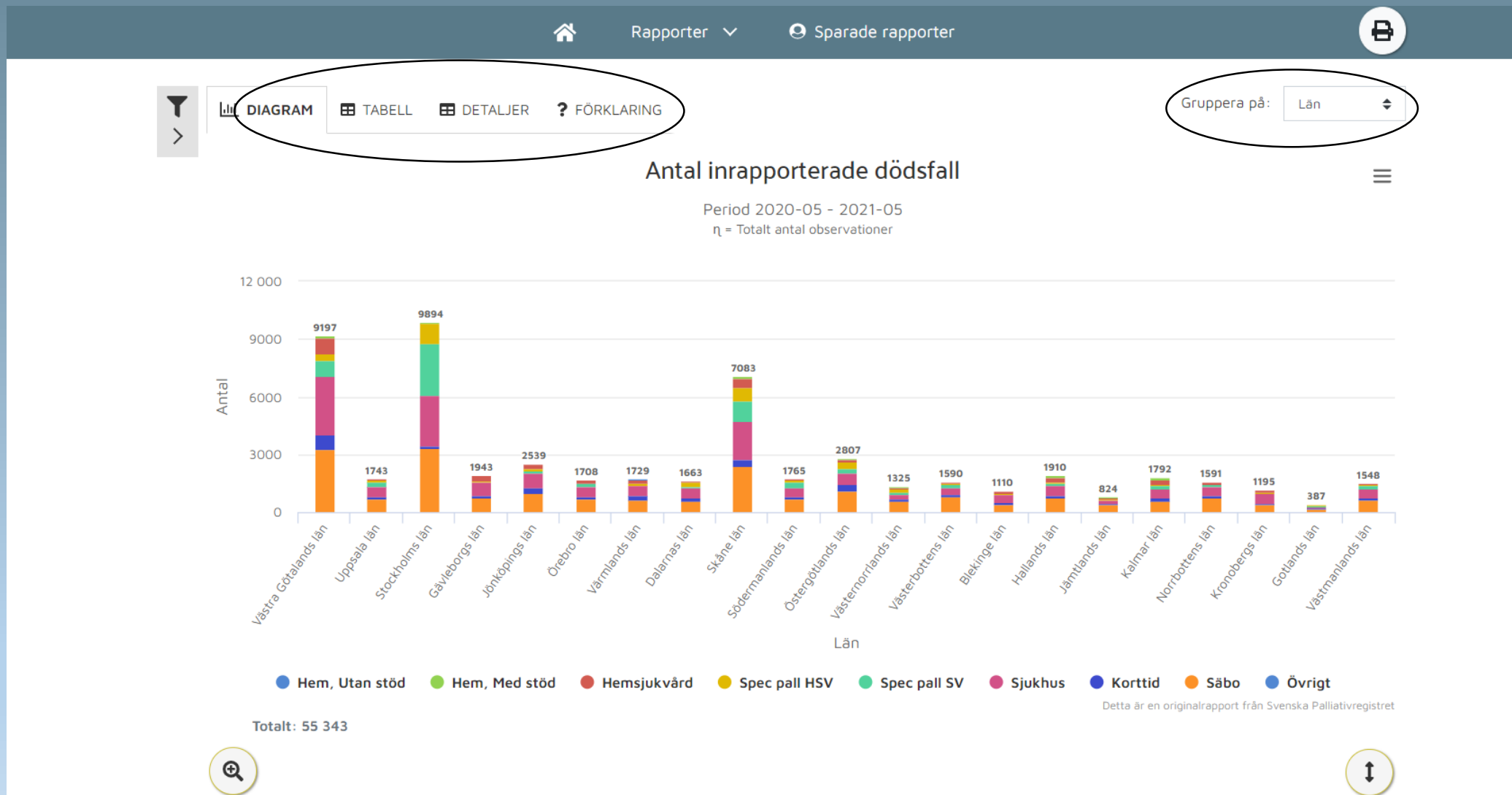
Svenska palliativregistret
Box 1024
551 11 Jönköping

Sparade rapporter

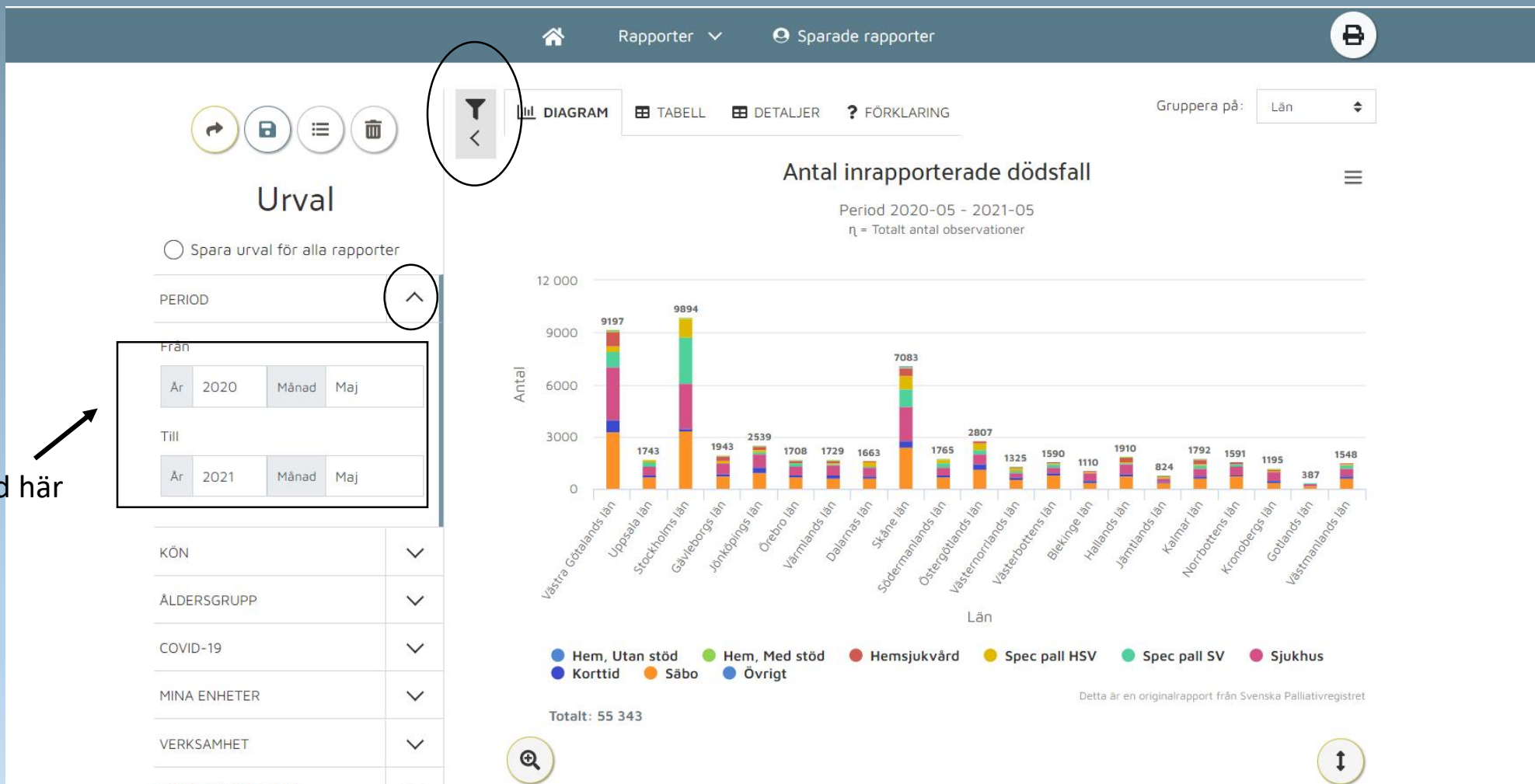
- Brytpunktssamtal
- Ordinerad injektion
- Skattning
- Symtom
- Trycksår
- Antal dödsfall
- Behandlingsbeslut
- Dok. munhälsobedömning sista levnadsveckan
- Dropp/sondtillförsel sista levnadsdygnet
- Erbjudande av eftersamtal
- Konsultation
- Närvarande i dödsögonblicket
- Spindeldiagram över kvalitetsindikatorer
- Undersökt av läkare
- Svår smärta
- Täckningsgrad
- Väntade/oväntade

f e g

När du valt rapport kommer automatiskt hela rikets resultat fram och rapporten sträcker sig ett år tillbaka. I menyn kan du välja att se siffror i stället för diagram och hitta förklaringstext till rapporten. Till höger kan du gruppera om rapporten så att den passar dej.

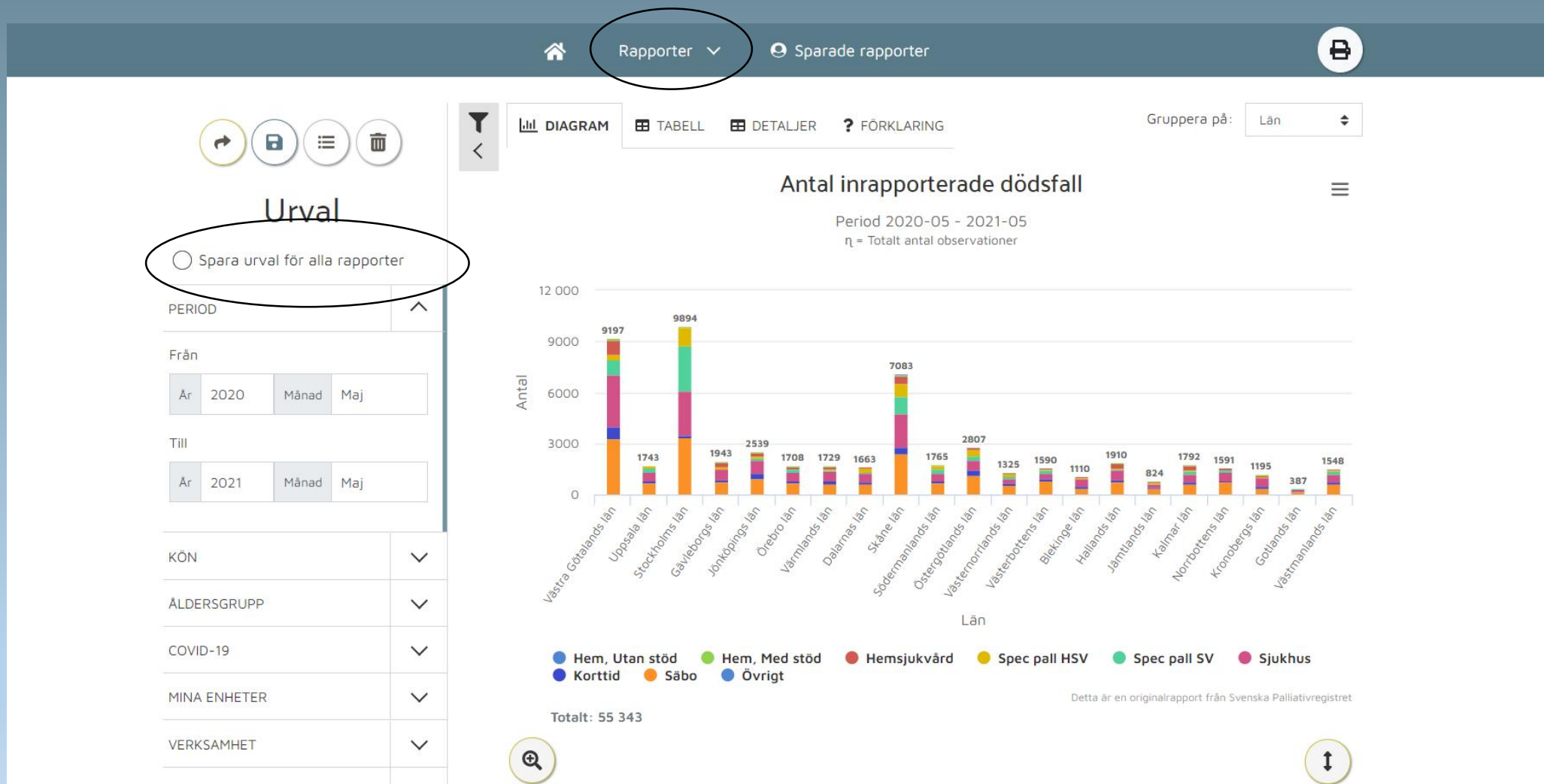


Klickar du på tratten så kan du göra många olika urval för att modifiera just din rapport. Här klickar du på de små svarta pilarna och avgör själv vilken period du vill att rapporten ska visa och vilken verksamhet/ kommun eller klinik du vill se med mera. Så fort du gjort dina urval så uppdateras bilden. Är du inloggad med SITHS-kort klickar du på "mina enheter" och markerar den eller de som du vill att rapporten ska visa.

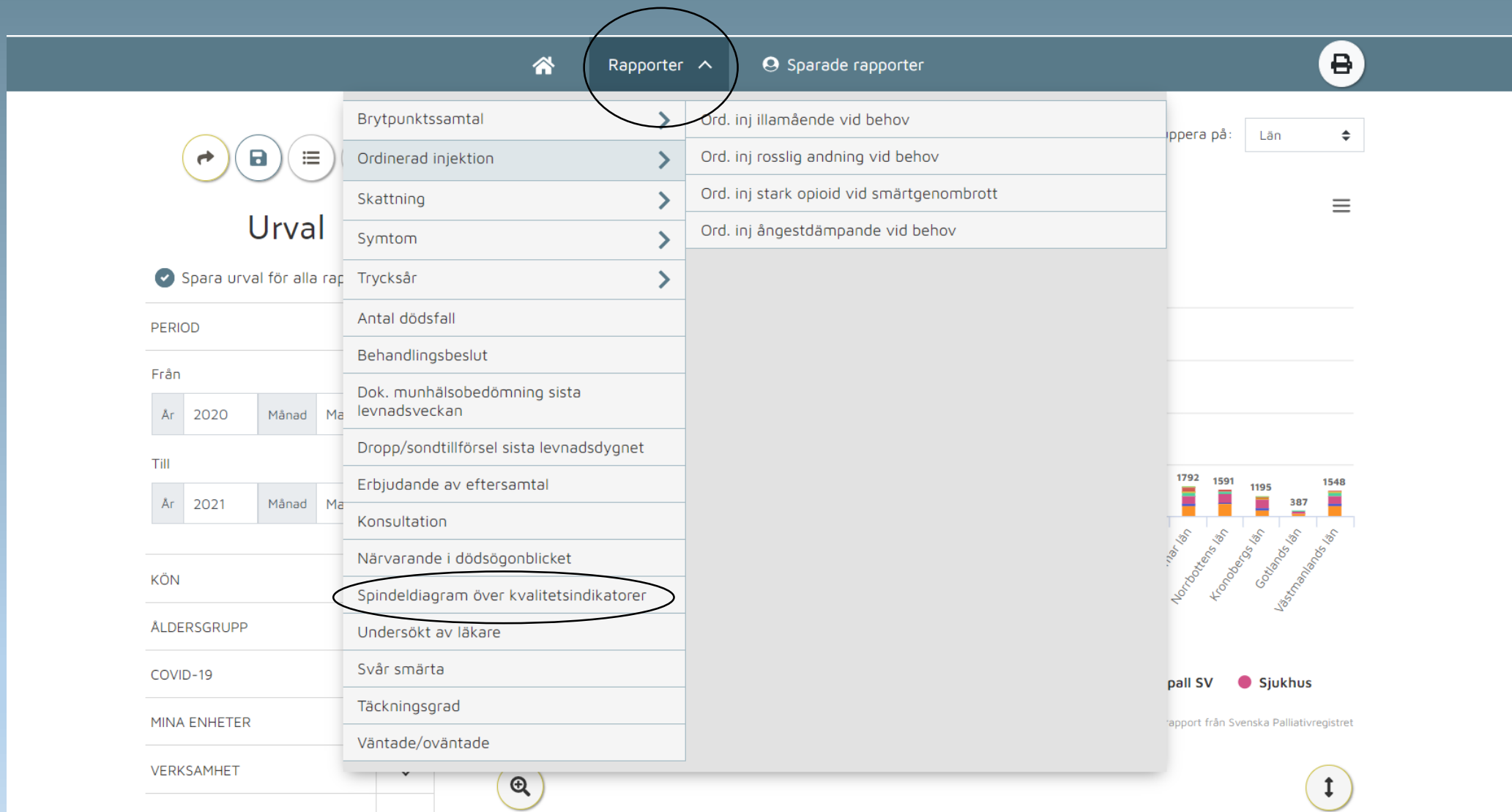


Ändra period här

När du nu gjort dina urval men vill kika på en annan rapport, markera cirkeln vid "Spara urval för alla rapporter" då kan du hoppa mellan alla rapporter utan att behöva göra om dina urval. Klicka sedan på Rapportier och välj en annan.

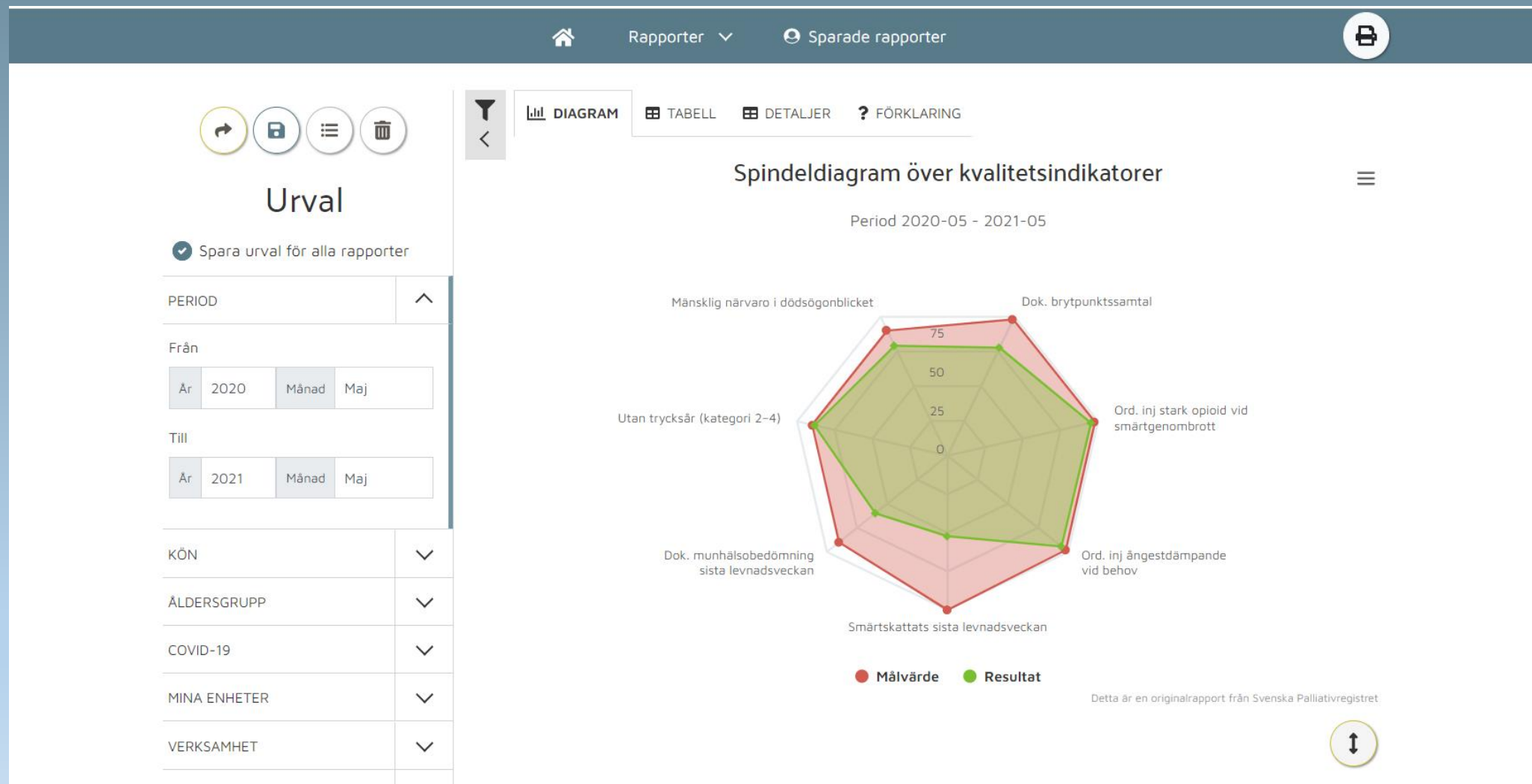


Nu vet vi hur många som rapporterats in så nu vill jag exempelvis veta vad vi är bra respektive mindre bra på. Så jag väljer Spindeldiagrammet för att få en ögonblicksbild.



The screenshot shows the 'Rapporter' (Reports) section of the Svenska Palliativregistret. The 'Rapporter' menu is highlighted with a red circle. A dropdown menu is open, listing various quality indicators. The option 'Spindeldiagram över kvalitetsindikatorer' (Spindle diagram of quality indicators) is circled in red. The background shows a filter panel on the left with sections for 'Urval', 'PERIOD', 'Från', 'Till', 'KÖN', 'ÅLDERSGRUPP', 'COVID-19', 'MINA ENHETER', and 'VERKSAMHET'. On the right, there is a bar chart showing data for different regions: Norrbottens län (1792), Kronobergs län (1591), Gästriklands län (1195), Gästlands län (387), and Västmanlands län (1548). The legend indicates 'pall SV' (purple) and 'Sjukhus' (pink).

Det ljusa grå nätet i botten är en spindel i 100%. Det röda nätet är måluppfyllelse och det gröna är uppfyllda mål. Peka med muspekaren på ett ben i spindeln för att få snabb information om hur ni ligger till. Denna bild visar alltså att vi behöver arbeta med smärtskattning, munhälsa, brytpunktssamtal och närvaro i dödsögonblicket.



Vi rekommenderar att ni använder de enskilda analysrapporterna för diskussion och förbättringsarbete. Kika också under Kunskapsstöd på hemsidan, där finns enkla verktyg att både skriva ut och beställa.

Rapporter ^ Sparade rapporter

Urval

✓ Spara urval för alla rap

PERIOD

Från

År 2020 Månad Ma

Till

År 2021 Månad Ma

KÖN

ÅLDERSGRUPP

COVID-19

MINA ENHETER

VERKSAMHET

Brytpunktssamtal >

Ordinerad injektion >

Skattning >

Symtom >

Trycksår >

Antal dödsfall

Behandlingsbeslut

Dok. munhälsobedömning sista levnadsveckan

Dropp/sondtillförsel sista levnadsdygnet

Erbjudande av eftersamtal

Konsultation

Närvarande i dödsögonblicket

Spindeldiagram över kvalitetsindikatorer

Undersökt av läkare

Svår smärta

Täckningsgrad

Väntade/oväntade

Välj bland våra analysrapporter när ni ska förbättra era resultat.

opioid vid brott

pande

rapport från Svenska Palliativregistret

Är du inloggad med SITHS-kort så kan du spara rapporterna om du klickar på disketten. Är du inte inloggad, kan du markera bilden med höger musklick och "spara som" eller ladda ner bilden via fil uppe till höger vid de tre strecken.

🏠
Rapporter ▾
📄 Sparade rapporter
🖨️

🔄
🔒
☰
🗑️

Urval

Spara urval för alla rapporter

PERIOD ⤴

Från

År 2020 Månad Maj

Till

År 2021 Månad Maj

KÖN ▾

ÅLDERSGRUPP ▾

COVID-19 ▾

MINA ENHETER ▾

VERKSAMHET ▾

📊 DIAGRAM
📄 TABELL
🔍 DETALJER
❓ FÖRKLARING

Spindeldiagram över kvalitetsindikatorer

Period 2020-05 - 2021-05

Indikator	Målvärde	Resultat
Mänsklig närvaro i dödsögonblicket	~75	~50
Dok. brytpunktssamtal	~75	~50
Ord. inj stark opioid vid smärtgenombrott	~75	~50
Ord. inj ångestdämpande vid behov	~75	~50
Smärtskattats sista levnadsveckan	~75	~50
Dok. munhälsobedömning sista levnadsveckan	~75	~50

● Målvärde
● Resultat

Detta är en originalrapport från Svenska Palliativregistret

Testa nu att klicka runt i portalen, inget kan egentligen hända. Om du vill börja om, klicka på lilla soptunnan uppe vid tratten för att rensa dina urval och bocka ur "spara urval för alla rapporter om denna är ifylld.

Tänk nu på att allt detta är realtidsrapporter, det vill säga att så fort någon registrerar ett dödsfall så uppdateras hela portalen.
Därför kan siffror ändra sig från en minut till en annan.