

Svenska palliativregistrets Utdataportal

Under Resultat i menyraden hittar du vår utdataportal med all publik statistik. Vill du se dina enhetsresultat så loggar du först in med SITHS-kortet och väljer en enhet, där efter Utdata.



Logga in

PALLIATIV VÅRD NÄRSTÄENDE VÅRDPERSONAL FORSKARE KUNSKAPSTÖD OM REGISTRET ARKIV RESULTAT

Svenska palliativregistret

Vi önskar er en skön sommar!

Syftet med registret

Svenska palliativregistret är ett nationellt kvalitetsregister. Syftet är att förbättra vården i livets slut för patienten och deras närstående. Detta inkluderar ALLA dödsfall oavsett diagnos, kön, ålder eller dödsplats. även oväntade dödsfall ska rapporteras in till oss. Vårdpersonal besvarar en enkät med cirka 25 frågor och dessa blir omedelbart till statistik som du hittar under Utdata. Där tar vi hänsyn till om dödsfallet var oväntat och du kan själv göra urval på dessa för att se vad ni eventuellt hunnit åstadkomma även för dessa personer.

Kom igång med registrering

För att logga in och registrera dödsfall, se enhetsstatistik och skapa närståendekäter krävs säker inloggning via SITHS kort. Första gången du loggar in i det nya systemet behöver du markera den/de enheter du önskar tillgång till. Godkänn GDPR. Ni som administrerar personal i registret kommer inte längre behöva göra detta.

Utdataportal

Här kan du se samlad övergripande statistik. Vill du se din enhets resultat behöver du logga in med ditt SITHS-kort. Samtliga rapporter från och med 1 januari 2022 visar de väntade dödsfallen. Vill du bara se de oväntade eller båda behöver du göra ett urval under tratten och markera ditt val under Öväntat/Väntat dödsfall. Instruktioner hittar du via länken Instruktion utdata nedan.

[BESTÄLL MATERIAL](#)

[UTBILDNINGAR](#)

[INSTRUKTION UTDATA](#)

SENASTE NYTT

2026-06-23 12:00

Kvartalets fråga

Snart är det dags för kvartalets fråga nummer 3 som handlar om läkemedelsordination. Frågan riktar sig till alla enheter och finns för utskrift under Vårdpersonal/...

Här hittar du länken till utdataportalen



Logga in

PALLIATIV VÅRD NÄRSTÄENDE VÅRDPERSONAL FORSKARE KUNSKAPSSTÖD OM REGISTRET ARKIV **RESULTAT**

[Start](#) / Resultat

Resultat 

Instruktion

Publicerad: 2026-01-13

Resultat

I utdataportalen kan du se sammanfattad övergripande statistik för palliativregistret. Här presenteras de inrapporterade resultaten fortsatta för både dödsfallsenkäten och närståendeenkäten. Här hittar du även sammanfattningar av kvartalets frågor.

[Till Svenska palliativregistrets utdataportal](#)

[Sammanfattning kvartalets fråga Palliativ sedering Q1 2025](#)

[Sammanfattning kvartalets fråga Antibiotikabehandling Q2 2025](#)

Svenska palliativregistret

Box 601
391 26 Kalmar

Kontakt

Telefon: 010-358 30 40
E-post: info@palliativregistret.se

Snabblänkar

[Hantera kakor \(cookie\)](#)
[Tillgänglighetsredogörelse](#)

Här väljer du enkelt de rapporter du vill se genom att klicka på Dödsfallsenkät respektive Närståendeenkät. Då kommer en lista fram med alla våra olika rapporter.



Välkommen till Svenska palliativregistrets utdataportal!

Här presenteras de inrapporterade resultaten fortlöpande för både Dödsfallsenkäten och Närståendeenkäten. En inskickad komplett registrering hamnar direkt i portalen efter tekniskt godkänd validering, vilket innebär att resultaten ändras varje minut.

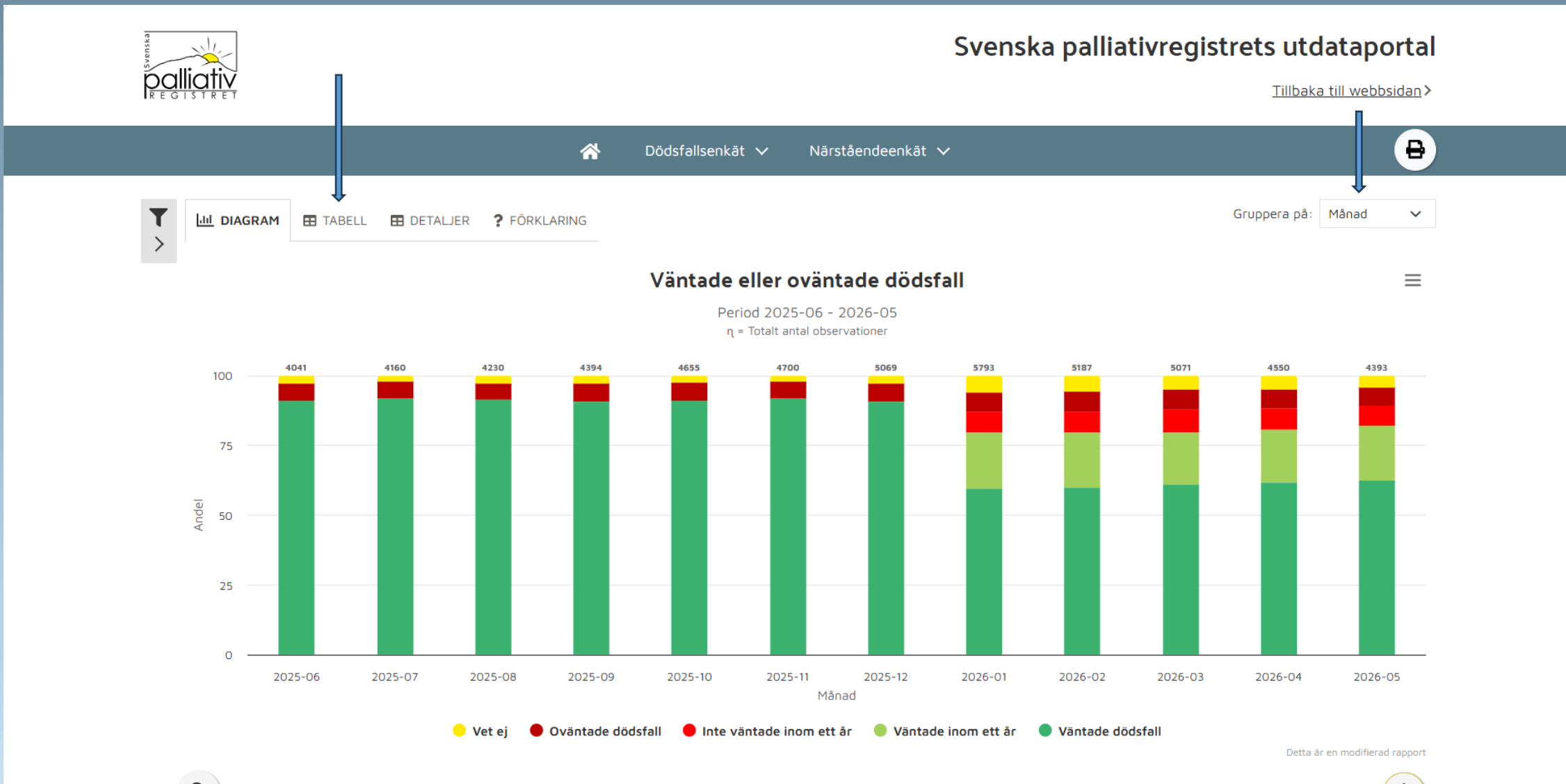
Det är Svenska palliativregistrets önskemål att **samtliga** dödsfall i Sverige skall rapporteras och att Närståendeenkäten erbjuds till en närstående för **alla** registrerade dödsfall. I utdataportalen visas urvalet "väntade dödsfall" som förvalt för samtliga frågor.

Det finns data i dödsfallsregistret ända ifrån 2005, men av jämförbarhetsskäl kan du i den här portalen bara se data ifrån 2011 och framåt. Observera att frågor i Dödsfallsenkäten har ändrats under åren. Konsekvensen av det är att vissa resultat bara finns för en begränsad tidsperiod. Därmed kommer du inte att se resultat för hela den tidsperioden du försöker välja ibland.


Utdataportalen för Närståendeenkäten redovisar svaren på enkätfrågorna och ger även en överblick av hur många som besvarat enkäten utifrån utskickade inbjudningar.

För Närståendeenkäten visas data från januari 2021, data för tidigare enkäter kan erhållas genom separat förfrågan om datauttag. Data med mindre än två utskickade enkäter redovisas ej i utdataportalen.

När du valt en rapport visas automatiskt hela rikets resultat månadsvis och ett år tillbaka i tiden. Du kan uppe till höger Grupper på... ex år. I menyn kan du välja att se i tabellform i stället för diagram eller detaljer och skicka till Excell för att exempelvis göra egna tårtbitar. Förklaringstexter finns till alla rapporter.



Klicka på tratten för att modifiera just din rapport. Här klickar du på de små svarta pilarna och avgör själv vilken period du vill att rapporten ska visa och vilken verksamhet/ kommun eller klinik du vill se med mera. Så fort du gjort dina urval så uppdateras bilden. Är du inloggad med SITHS-kort klickar du bara på "mina enheter" och markerar den eller de enheter som du vill att rapporten ska visa. Gör även urval på väntat/oväntat dödsfall för att få med alla registreringar som ni gjort.



Svenska palliativregistrets utdataportal

Tillbaka till webbsidan >

🏠
Dödsfallsenkät ▾
Närståendeenkät ▾
🖨️

Urval

☑️ Spara urval för alla rapporter

PERIOD	▾
KÖN	▾
ÅLDERSGRUPP	▾
LÄN/KOMMUN	▾
AVLIDENPLATS	▾
VÅRD AV	▾
HEMTJÄNST	▾
VÅRDTID	▾
VÄNTAT/OVÄNTAT DÖDSFALL	▾
DIAGNOSGRUPP	▾

⌵

📊 DIAGRAM
📄 TABELL
🔍 DETALJER
❓ FÖRKLARING

Gruppera på: Månad ▾

Väntade eller oväntade

Period 2025-06 - 2026-05
n = Totalt antal observationer

2026-04	
• Vet ej:	5,0 %
• Öväntade dödsfall:	6,8 %
• Inte väntade inom ett år:	7,4 %
• Väntade inom ett år:	19,0 %
• Väntade dödsfall:	61,8 %

Antal

Totalt antal: 4550

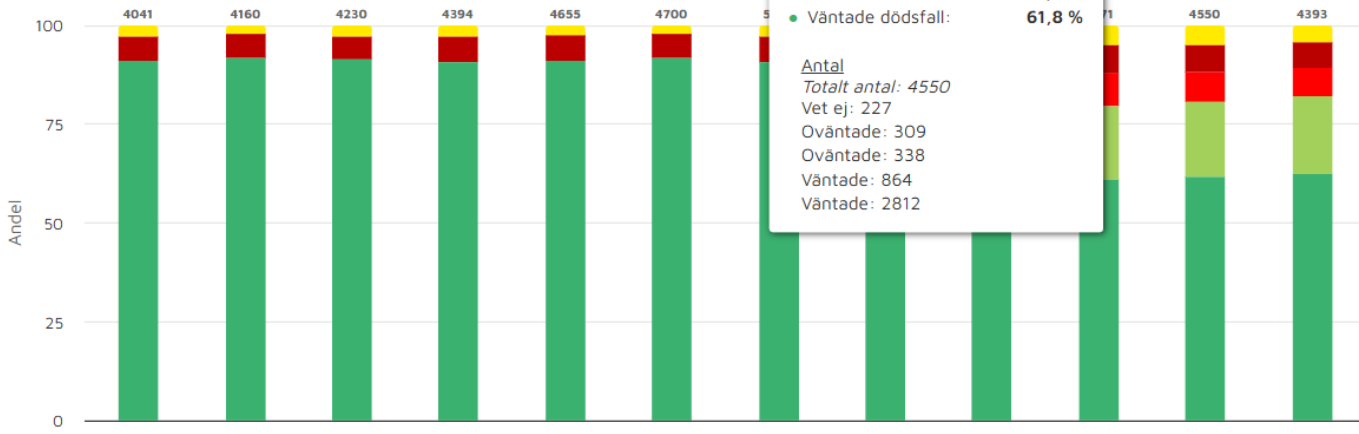
Vet ej: 227

Öväntade: 309

Oväntade: 338

Väntade: 864

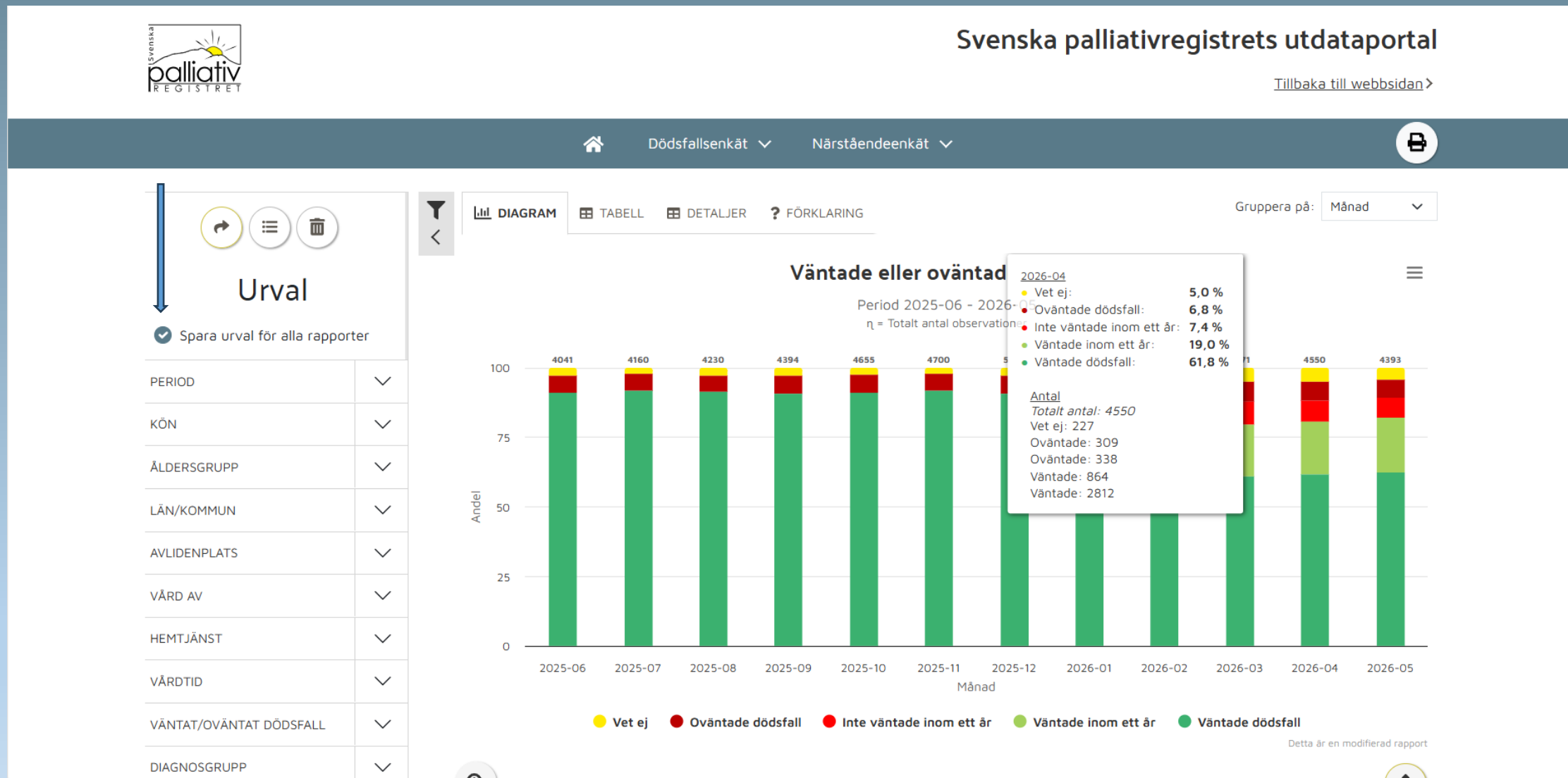
Väntade: 2812




● Vet ej
● Öväntade dödsfall
● Inte väntade inom ett år
● Väntade inom ett år
● Väntade dödsfall

Detta är en modifierad rapport

När du nu gjort dina urval men vill kika på en annan rapport, markera cirkeln vid "Spara urval för alla rapporter" då kan du hoppa mellan alla rapporter uppe under ex dödsfallsenkät utan att behöva göra om dina urval.




Nu vet du hur många som rapporterats in så nu vill du exempelvis veta vad vi är bra respektive mindre bra på er enhet. Välj då kvalitetsindikator Spindeldiagram. Spindeln visar alltid bara de helt väntade dödsfallen och väntade inom ett år.



Svenska palliativregistrets utdataportal

[Tillbaka till webbsidan >](#)

🏠
Dödsfallsenkät ^
Närståendeenkät v
🖨️



Urval

Spara urval för alla rapporter

PERIOD	∨
KÖN	∨
ÅLDERSGRUPP	∨
LÄN/KOMMUN	∨
AVLIDENPLATS	∨
VÅRD AV	∨
HEMTJÄNST	∨
VÅRDTID	∨
DIAGNOSGRUPP	∨
EXTERN KONSULT	∨

Inrapporterade dödsfall	>
Samtal	>
Ordinerad injektion	>
Skattning	>
Symtom	>
Trycksår	>
Individuell vårdplan	>
Behandlingsbeslut	>
Vätska/näring sista levnadsdygnet	>
Efterlevandesamtal	>
Konsultation	>
Munhälsobedömning	>
Närvaro	>
Kvalitetsindikator (Spindeldiagram)	>
Täckningsgrad	>
Undersökt av läkare	>
Väntade/oväntade	>
Var önskar personen dö	>

Gruppera på: Riket v

☰

mtal

vid

är en originalrapport från Svenska Palliativregistret

Det ljusa grå nätet i botten är en spindel i 100%. Det röda nätet är måluppfyllelse och det gröna är uppfyllda mål. Peka med muspekaren på ett ben i spindeln för att få snabb information om hur ni ligger till. Denna bild visar alltså att vi behöver arbeta med smärtskattning, munhälsa, brytpunktssamtal.



Dödsfallsenkät ▾

Närståendeenkät ▾



Urval

Spara urval för alla rapporter

PERIOD	▾
KÖN	▾
ÅLDERSGRUPP	▾
LÄN/KOMMUN	▾
AVLIDENPLATS	▾
VÅRD AV	▾
HEMTJÄNST	▾
VÅRDTID	▾
DIAGNOSGRUPP	▾
EXTERN KONSULT	▾



DIAGRAM

TABELL

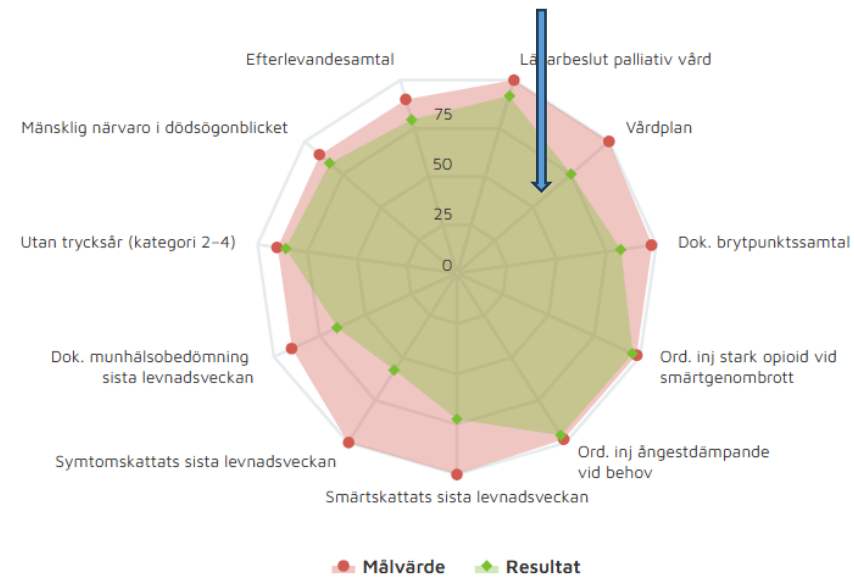
DETALJER

FÖRKLARING

Gruppera på: Riket ▾

Spindeldiagram över kvalitetsindikatorer

Period 2025-06 - 2026-05



Vi rekommenderar att ni använder de enskilda analysrapporterna för diskussion i era förbättringsarbete. Kika också under Kunskapsstöd på hemsidan, där finns enkla verktyg att både skriva ut och beställa.



The screenshot shows the 'Svenska palliativregistrets utdataportal' interface. At the top right, there is a link 'Tillbaka till webbsidan >'. Below the header, there are navigation tabs for 'Dödsfallsenkät ^' and 'Närståendeenkät v'. A search icon is visible on the right. The main content area is titled 'Urval' and includes a checkbox 'Spara urval för alla rapporter'. A list of filters is shown on the left, including PERIOD, KÖN, ÅLDERSGRUPP, LÄN/KOMMUN, AVLIDENPLATS, VÅRD AV, HEMTJÄNST, VÅRDTID, DIAGNOSGRUPP, and EXTERN KONSULT. A dropdown menu is open, listing various report types such as 'Inrapporterade dödsfall', 'Samtal', 'Ordinerad injektion', 'Skattning', 'Symtom', 'Trycksår', 'Individuell vårdplan', 'Behandlingsbeslut', 'Vätska/näring sista levnadsdygnet', 'Efterlevandesamtal', 'Konsultation', 'Munhälsobedömning', 'Närvaro', 'Kvalitetsindikator (Spindeldiagram)', 'Täckningsgrad', 'Undersökt av läkare', and 'Väntade/oväntade'. Three blue arrows point to the first three items in the dropdown menu. On the right side, there is a 'Gruppera på:' dropdown set to 'Riket' and a hamburger menu icon. The bottom right corner contains a footer: 'är en originalrapport från Svenska Palliativregistret'.

Du sparar enkelt en rapport genom att markera bilden och med höger musklick "spara som" eller ladda ner bilden via fil uppe till höger vid de tre strecken.

🏠
Dödsfallsenkät ▾
Närståendenkät ▾
👤

🔄
☰
🗑️

Urval

Spara urval för alla rapporter

PERIOD	▾
KÖN	▾
ÅLDERSGRUPP	▾
LÄN/KOMMUN	▾
AVLIDENPLATS	▾
VÅRD AV	▾
HEMTJÄNST	▾
VÅRDTID	▾
DIAGNOSGRUPP	▾
EXTERN KONSULT	▾

📊 DIAGRAM
📄 TABELL
🔍 DETALJER
❓ FÖRKLARING

Gruppera på: Riket ✓

☰

Spindeldiagram över kvalitetsindikatorer

Period 2025-06 - 2026-05

Indikator	Målvärde (Red)	Resultat (Green)
Efterlevandesamtal	~70	~75
Läkarpalliativ vård	~80	~85
Vårdplan	~60	~65
Dok. brytpunktssamtal	~80	~85
Ord. inj stark opioid vid smärtgenombrott	~80	~85
Ord. inj ångestdämpande vid behov	~70	~75
Smärtskattats sista levnadsveckan	~60	~65
Syntomskattats sista levnadsveckan	~60	~65
Dok. munhälsobedömning sista levnadsveckan	~60	~65
Utan trycksår (kategori 2-4)	~60	~65

● Målvärde ◆ Resultat

Detta är en originalrapport från Svenska Palliativregistret

⬆️

Testa nu att klicka runt i portalen, inget kan egentligen hända. Om du vill börja om, klicka på lilla soptunnan uppe vid tratten för att rensa dina urval och bocka ur "spara urval för alla rapporter om denna är ifylld.

Tänk nu på att allt detta är realtidsrapporter, det vill säga att så fort någon registrerar ett dödsfall så uppdateras hela portalen.
Därför kan siffror ändra sig från en minut till en annan.